

O ALGORYTMACH BADANIA WŁASNOŚCI RELACJI

Streszczenie

W artykule omówione relacje dwuargumentowe, oraz algorytmy służące do badania ich własności, a także przedstawiono przykłady relacji wraz z określeniem ich typów.

Abstract

In this paper, the binary relations and algorithms for examination of their properties are presented. At the end, examples with full description of relations types are showed.

1. WSTĘP

Pojęcie relacji jest podstawowym pojęciem matematycznym [1,2]. Pojęcie to jest także użyteczne w innych dziedzinach. Jako przykład jego użyteczności można podać relacyjne bazy danych lub statystykę. W bazach danych, pojęcie relacji jest używane w znaczeniu pewnego podzbioru iloczynu kartezjańskiego. W statystyce relacje konstytuują skale pomiarowe: skala nominalna jest stanowiona przez relację równoważności, skale mocniejsze – przez relacje porządku.

W przypadku dwuargumentowych relacji na zbiorach skończonych istnieje możliwość ich reprezentacji przy pomocy macierzy kwadratowej (notabene będącej macierzą sąsiedztwa grafu). Macierzowa reprezentacja relacji umożliwia algorytmizację badania własności relacji. Takie podejście ma istotne znaczenie z punktu widzenia dydaktyki informatyki. Inżynier powinien umieć skojarzyć pojęcia teoretyczne

¹ Dr hab. inż. Zenon Gniazdowski jest profesorem Warszawskiej Wyższej Szkoły Informatyki oraz docentem w Instytucie Technologii Elektronowej.

z praktycznym ich zastosowaniem. W szczególności inżynier informatyk powinien umieć modele matematycznych przedstawiać w formie zalgorytmizowanej.

W niniejszym artykule zostaną omówione relacje dwuargumentowe, a także sposoby ich reprezentacji oraz algorytmy do badania własności relacji. Zostaną także pokazane przykłady relacji wraz z omówieniem ich własności i określeniem ich typów. Dla zobrazowania relacji zostaną przedstawione grafy narysowane przy pomocy programu yEd Graph Editor [3].

2. ILOCZYN KARTEZJAŃSKI ZBORÓW

Rozważa się dwa zbiory S i T . Elementami zbioru S są elementy $s : s \in S$. Analogicznie, elementami zbioru T są elementy $t : t \in T$. Zbiór wszystkich uporządkowanych par (s, t) nazywa się iloczynem (produktem) kartezjańskim zbiorów S i T . Iloczyn kartezjański oznacza się jako $S \times T$. Można to zapisać w następujący sposób:

$$S \times T = \{(s, t) : s \in S \text{ i } t \in T\} \quad (1)$$

Jako przykład może posłużyć iloczyn kartezjański dwóch zbiorów, z których pierwszy zawiera cztery cyfry: $S = \{1, 2, 3, 4\}$, zaś zbiór drugi zawiera trzy litery: $T = \{a, b, c\}$:

$$S \times T = \{1, 2, 3, 4\} \times \{a, b, c\} = \left\{ \begin{array}{ccc} (1, a) & (1, b) & (1, c) \\ (2, a) & (2, b) & (2, c) \\ (3, a) & (3, b) & (3, c) \\ (4, a) & (4, b) & (4, c) \end{array} \right\} \quad (2)$$

Przykład ten może mieć swoją interpretację graficzną (Rys. 1). Jeżeli na płaszczyźnie oznaczyć wiersze elementami jednego zbioru, a kolumny – elementami zbioru drugiego, to na przecięciu odpowiedniego wiersza i kolumny można zaznaczyć punkt, będący reprezentacją pary (*cyfra* \times *litera*).

	a	b	c
1	▪	▪	▪
2	▪	▪	▪
3	▪	▪	▪
4	▪	▪	▪

Rys. 1. Graficzna interpretacja iloczynu kartezjańskiego

Wnioskiem z definicji (1) jest stwierdzenie, że operacja iloczynu kartezjańskiego nie jest operacją przemianą:

$$S \times T \neq T \times S \quad (3)$$

W uzupełnieniu należy dodać, że jeżeli zachodzi równość $S = T$, to zamiast $S \times S$ można napisać S^2 .

Przykładem iloczynu kartezjańskiego jest zbiór punktów na płaszczyźnie. Jeśli w (1) przyjąć $S = R$, gdzie R jest zbiorem liczb rzeczywistych, wówczas $S \times S = R \times R = R^2$. Taki zapis oznacza zbiór punktów na płaszczyźnie OXY . Z nieprzemienności operacji iloczynu kartezjańskiego wynika, że dla pary liczb definiujących punkt w dwuwymiarowej przestrzeni kartezjańskiej nie jest obojętna kolejność ich występowania².

Innym przykładem iloczynu kartezjańskiego jest zbiór adresów elementów macierzy. Macierz jest skończonym dwuwskaźnikowym ciągiem elementów, zwykle zapisywanym w postaci tablicy o m wierszach i n kolumnach:

$$\begin{bmatrix} a_{11} & a_{12} & \cdots & a_{1n} \\ a_{21} & a_{22} & \cdots & a_{2n} \\ \cdots & \cdots & \cdots & \cdots \\ a_{m1} & a_{m2} & \cdots & a_{mn} \end{bmatrix} \quad (4)$$

Dwuwskaźnikowy indeks jest „adresem” elementu w macierzy. Np. zapis $a_{24}=1$ oznacza, że element znajdujący się w drugim wierszu i czwartej kolumnie macierzy jest równy 1. Macierz jest definiowana jako funkcja określona na iloczynie kartezjańskim zbiorów $\{1,2,\dots,m\}$ oraz $\{1,2,\dots,n\}$:

$$f : \{1,2,\dots,m\} \times \{1,2,\dots,n\} \rightarrow R \quad (5)$$

3. RELACJA DWUARGUMENTOWA

Dla danych zbiorów S i T relacją dwuargumentową na zbiorze $S \times T$ jest jego dowolny podzbiór. Przykładem relacji może być przydział przedmiotów, których uczą nauczyciele w pewnej szkole. W przykładzie tym można wyodrębnić dwa zbiory. Pierwszy z nich, to zbiór nazwisk nauczycieli: $S = \{\text{Kowalski, Kwiatkowski, Malinowski, Nowak, Wiśniewski}\}$. W zbiorze drugim znajdują się przedmioty, które są w szkole nauczane: $T = \{\text{gimnastyka, rytmika, śpiew, taniec}\}$. Oto przydział przedmiotów do różnych nauczycieli: $\{(\text{Nowak, rytmika}), (\text{Nowak, śpiew}), (\text{Nowak, taniec}), (\text{Kwiatkowski, gimnastyka}), (\text{Malinowski, rytmika}), (\text{Malinowski, taniec}), (\text{Kowalski, taniec}), (\text{Wiśniewski, gimnastyka}), (\text{Wiśniewski, śpiew})\}$. Przydział ten

² Pojęcie iloczynu kartezjańskiego można to rozszerzyć na większą liczbę wymiarów: produkt $R \times R \times R$ oznacza zbiór punktów w przestrzeni trójwymiarowej, oznaczanej przez R^3 .

jest przykładem relacji. Jak widać, jest to tylko pewien podzbiór iloczynu kartezjańskiego $S \times T$. Iloczyn kartezjański zawierałby dwadzieścia par (*nazwisko, przedmiot*), zaś przedstawiona relacja zawiera tylko dziewięć par.

4. Reprezentacja relacji

Rozważa się dwa zbiory: zbiór $S = \{x_1, x_2, \dots, x_m\}$ składający się z m elementów oraz zbiór $T = \{y_1, y_2, \dots, y_n\}$ zawierający n elementów. Niech na ich iloczynie kartezjańskim będzie określona pewna relacja ρ . Relacja ta może być reprezentowana w postaci macierzy. Ponieważ macierz relacji jest jednocześnie macierzą sąsiedztwa grafu, Relacja może być także reprezentowana w formie grafu.

1.1. Macierz relacji

Macierzą relacji ρ jest to zerojedynkowa macierz $[R_{ij}]_{i \leq m, j \leq n}$ (macierz boolowska), zawierająca m wierszy i n kolumn. Jej elementy określone są następującym wzorem:

$$r_{ij} = \begin{cases} 1, & \text{gdy } x_i \rho y_j \\ 0, & \text{gdy } \neg(x_i \rho y_j) \end{cases} \quad (6)$$

W przypadku, gdy $S = T$, to relacją w zbiorze S jest pewien podzbiór zbioru $S \times S$.

W dalszej części artykułu będą tylko rozpatrywane relacje w skończonym n -elementowym zbiorze S . Relacje te będą reprezentowane przez kwadratową macierz o rozmiarze $n \times n$. Jako przykład, zostanie pokazana relacja ρ określona na pięcioelementowym zbiorze $S = \{1, 2, 3, 4, 5\}$. Dla dwóch zmiennych $m, n \in S$, relacja zdefiniowana jest w następujący sposób: $m \rho n \Leftrightarrow m + n$ jest liczbą złożoną. Macierz tej relacji (ozn. R) ma następującą postać:

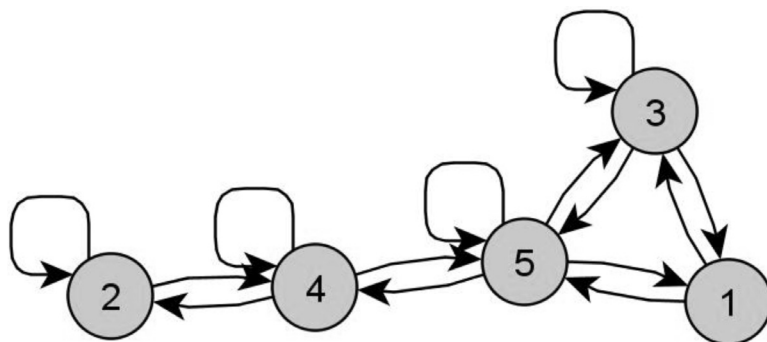
$$R = \begin{bmatrix} 0 & 0 & 1 & 0 & 1 \\ 0 & 1 & 0 & 1 & 0 \\ 1 & 0 & 1 & 0 & 1 \\ 0 & 1 & 0 & 1 & 1 \\ 1 & 0 & 1 & 1 & 1 \end{bmatrix} \quad (7)$$

W pokazanym przykładzie suma $3 + 5$ jest liczbą złożoną. Zgodnie z definicją tej relacji, pomiędzy liczbami 3 i 5 zachodzi relacja. Tymczasem, suma $2 + 3$ jest liczbą

pierwszą. Oznacza to, że pomiędzy liczbami 2 i 3 nie zachodzi relacja. Powyższe fakty ujawniają się w macierzy w ten sposób, że $R_{35} = 1$, zaś $R_{23} = 0$.

1.2. Graf relacji

Jeżeli elementy zbioru $S = \{x_1, x_2, \dots, x_n\}$ potraktować jako węzły grafu, to fakt, iż element x_i jest w relacji z elementem x_j , można na grafie przedstawić przy pomocy łuku skierowanego od węzła x_i do węzła x_j . Otrzymany graf jest grafem skierowanym, zaś macierz relacji jest jednocześnie macierzą sąsiedztwa grafu. Na Rys. 2 przedstawiono graf relacji opisaney macierzą (7).



Rys. 2. Graf relacji opisaney macierzą (7).

5. WŁASNOŚCI RELACJI

Relacja dwuczłonowa może się charakteryzować pewnymi własnościami. Może ona być zwrotna, przeciwzwrotna, symetryczna, antysymetryczna, przechodnia lub spójna. Ponieważ relacja może być reprezentowana przez macierz lub graf, to jej własności ujawnią się we własnościach tej macierzy lub grafu. Identyfikując te własności, można algorytmizować sprawdzanie, czy relacja posiada daną własność. Z drugiej strony, macierz relacji jest macierzą zerojedynkową lub boolowską. Ta podwójna interpretacja pozwala na dwojaki sposób do algorytmizacji badania własności relacji. W zależności od interpretacji elementów macierzy, dla jej zerojedynkowych elementów będą stosowne operacje algebry liczb, zaś dla elementów boolowskich – operacje boolowskie. Do tego celu w naturalny sposób nadaje się język C, który zostanie użyty do tworzenia algorytmów badania własności relacji³.

³ W języku C nie ma osobnego typu dla zmiennych boolowskich, które są reprezentowane jak liczby całkowite. Dlatego, całkowite wartości „1” oraz „0” można traktować jako logiczne wartości „prawda” oraz „fałsz”.

– **Zwrotność:** Relacja ρ określona w zbiorze S jest zwrotna, gdy dla każdego elementu $x \in S$ element ten pozostaje w relacji z samym sobą. Można to przedstawić w następujący sposób:

$$\forall x \in S : x\rho x \quad (8)$$

W zapisie macierzowym zwrotność przejawia się tym, że wszystkie elementy znajdujące się na przekątnej macierzy R są równe 1. Oznacza to, że w każdym węźle grafu relacji znajdować się będzie pętla. Algorytm sprawdzania zwrotności powinien sprawdzać, czy na przekątnej macierzy znajdują się same jedynki. Jeżeli pojawi się co najmniej jedno zero, to relacja nie jest relacją zwrotną. Algorytm badania zwrotności zapisany w postaci funkcji w języku C ma następującą postać:

```
int zwrotna(int A[SIZE][SIZE],int n)
{
    int i,j;
    for (i=0;i<n;i++)
        if (A[i][i] == 0) return 0;
    return 1;
}
```

– **Przeciwzwrotność:** Relacja ρ określona w zbiorze S jest przeciwzwrotna, gdy żaden element $x \in S$ nie jest w relacji z samym sobą:

$$\forall x \in S : \neg(x\rho x) \quad (9)$$

W zapisie macierzowym, przeciwzwrotność przejawia się tym, że na głównej przekątnej macierzy relacji znajdują się same zera. Na grafie ujawni się to w ten sposób, że żaden jego węzeł nie będzie posiadał pętli. Algorytm badania przeciwzwrotności powinien poszukiwać jedynek na przekątnej macierzy. Jeżeli pojawi się co najmniej jedna jedynka, to relacja nie jest relacją przeciwzwrotną. Funkcja badająca przeciwzwrotność ma następującą postać:

```
int przeciwzwrotna(int A[SIZE][SIZE],int n)
{
    int i,j;
    for (i=0;i<n;i++)
        if (A[i][i] == 1) return 0;
    return 1;
}
```

– **Symetria:** Relacja ρ określona w zbiorze S jest symetryczna, gdy dla dwóch dowolnych elementów $x,y \in S$, z faktu, że x jest w relacji z y , wynika, że y jest w relacji z x :

$$\forall x, y \in S \quad xpy \Rightarrow ypx \quad (10)$$

W zapisie macierzowym, symetria relacji przejawia się w symetrii macierzy relacji: $R = R^T$. Obraz grafu takiej relacji charakteryzuje się tym, że wszystkie łuki między dwoma węzłami grafu biegną w dwóch kierunkach. Algorytm badania symetrii polega na przebiegu przez wszystkie elementy R_{ij} znajdujące się ponad przekątną i sprawdzaniu, czy komplementarne elementy R_{ji} leżące pod przekątną są im równe. Jeżeli pojawi się sytuacja, że $R_{ij} \neq R_{ji}$, wtedy relacja nie jest relacją symetryczną. Algorytm badania symetrii relacji ma następującą postać:

```
int symetryczna(int A[SIZE][SIZE],int n)
{
    int i,j;
    for (i=0;i<n-1;i++)
        for (j=i+1;j<n;j++)
            if (A[i][j] != A[j][i]) return 0;
    return 1;
}
```

– **Antysymetria:** Relacja ρ określona w zbiorze S jest antysymetryczna, jeżeli dla dowolnych dwóch elementów $x, y \in S$ z faktu, że x jest w relacji z elementem y i y jest w relacji z x , wynika, że elementy x i y są identyczne:

$$\forall x, y \in S : xpy \wedge ypx \Rightarrow x = y \quad (11)$$

W zapisie macierzowym, antysymetria relacji przejawia się tym, że jeżeli w $R_{ij}=1$, to $R_{ji}=0$. Oznacza to, że dla relacji antysymetrycznej zawsze zachodzi następujący warunek:

$$\forall (i, j)_{i \neq j} \quad R_{ij} \wedge R_{ji} = 0 . \quad (12)$$

Na grafie ujawni się to w tym, że jeżeli między dwoma różnymi węzłami jest jakiś łuk, to jest to łuk pojedynczy. Algorytm badania antysymetrii relacji polega na przebiegu przez wszystkie elementy znajdujące się ponad przekątną i sprawdzaniu warunku (12). Jeżeli ten warunek nie jest spełniony co najmniej jeden raz, to relacja nie jest antysymetryczna. Algorytm badania antysymetrii ma postać:

```
int antysymetryczna(int A[SIZE][SIZE],int n)
{
    int i,j;
    for (i=0;i<n-1;i++)
        for (j=i+1;j<n;j++)
            if (A[i][j] && A[j][i]) return 0;
    return 1;
}
```

– **Przeciwsymetria:** Relacja ρ określona w zbiorze S jest przeciwsymetryczna, gdy dla dwóch dowolnych elementów $x, y \in S$, z faktu, że x jest w relacji z y , wynika, że y nie jest w relacji z x :

$$\forall x, y \in S \ x \rho y \Rightarrow \neg(y \rho x) \quad (13)$$

Przeciwsymetria relacji jest równoważna występowaniu dwóch innych wcześniej zdefiniowanych własności relacji: antysymetrii i przeciwwrotności. Jeżeli relacja jest przeciwwrotna i antysymetryczna, to jest przeciwsymetryczna. Oznacza to, że dla badania przeciwsymetrii nie ma potrzeby tworzenia specjalnego algorytmu.

– **Przechodność:** Relacja ρ określona w zbiorze S jest przechodnia, jeżeli dla dowolnych elementów $x, y, z \in S$, z faktu, że x jest w relacji z elementem y i y jest w relacji z elementem z , wynika, że x jest w relacji z elementem z :

$$\forall x, y, z \in S \ x \rho y \wedge y \rho z \Rightarrow x \rho z \quad (14)$$

Graf relacji przechodniej charakteryzuje się tym, że jeżeli istnieje łuk od węzła x do węzła y i od węzła y do węzła z , to istnieje także łuk idący „na skróty” od węzła x do węzła z . Można to także sformułować inaczej: *jeżeli pomiędzy węzłami x i z istnieje droga o długości dwóch łuków, to w relacji przechodniej pomiędzy tymi węzłami będzie także istniała droga o długości jednego łuku.*

Powyższa obserwacja może pomóc w znalezieniu algorytmu badania przechodności. Z teorii grafów wiadomo, że macierz sąsiedztwa grafu (R) zawiera informację o drogach o długości jednego łuku, zaś jej kwadrat (R^2) zawiera informację o ilości dróg o długości dwóch łuków [2]. Warunek przechodności relacji można teraz wyrazić następująco: *jeżeli jakiś element macierzy R^2 jest różny od zera, to element o tych samych współrzędnych w macierzy R jest także różny od zera.*

Macierz R jest macierzą zero-jedynkową (boolowską). Jej kwadrat (zliczający drogi o długości dwóch łuków) może zawierać zera lub liczby większe od zera. Z punktu widzenia badania przechodności nie jest to istotne. Zamiast niezerowej liczby dróg o długości dwóch łuków, w odpowiednich miejscach macierzy wynikowej wystarczy wstawić jedynkę informującą, że takie drogi istnieją, a następnie sprawdzać, czy jedynkom w macierzy wynikowej towarzyszą jedynki w macierzy R .

Operację mnożenia macierzy (przez siebie) oraz wstawiania jedynek, można zastąpić operacją boolowskiego mnożenia macierzy. W tej sytuacji warunek przechodności relacji będzie spełniony, gdy:

$$R * R \leq R, \quad (15)$$

W wyrażeniu (15) operacja (*) oznacza właśnie mnożenie boolowskie macierzy [2].

W zwykłym mnożeniu macierzy znanym z algebry liniowej, wynikowy element mnożenia znajdujący się w i -tym wierszu i j -tej kolumnie jest liczony jako iloczyn skalarny i -tego wiersza w macierzy pełniącej rolę mnożnej i j -tej kolumny w macierzy będącej mnożnikiem rozważanego iloczynu. Oznaczając kwadrat macierzy R jako RR , można to przedstawić w następujący sposób:

$$RR_{ij} = \sum_k R_{ik} R_{kj} \quad (16)$$

W mnożeniu boolowskim, zamiast iloczynu i sumy w wyrażeniu (16) używa się odpowiednio iloczynu i sumy boolowskiej:

$$a \wedge b = \min(a, b), \quad a \vee b = \max(a, b), \quad (17)$$

W ten sposób, element wynikowy będący skutkiem operacji boolowskich – w przeciwieństwie do wyrażenia (16) – można wyrazić:

$$RR_{ij} = \bigcup_k R_{ik} \wedge R_{kj} \quad (18)$$

Nierówność w wyrażeniu (15) oznacza, że w zerojedynkowej macierzy RR otrzymanej jako wynik mnożenia boolowskiego, jedynki mogą się znajdować co najwyżej w tych miejscach, w których znajdują się jedynki w macierzy R . Algorytm badania przechodniości składa się z dwóch faz. W fazie pierwszej wykonywana jest operacja (18), zaś w fazie drugiej sprawdzany jest warunek (15):

```
int przechodnia(int A[SIZE][SIZE], int n)
{
    int AA[SIZE][SIZE];
    int i, j, k;
    //mnożenie boolowskie: AA = A*A - wz. (18)
    for (i=0; i<n; i++)
        for (j=0; j<n; j++)
            {
                AA[i][j] = 0;
                for (k=0; k<n; k++)
                    AA[i][j] = AA[i][j] || (A[i][k]&&A[k][j]);
            }

    //sprawdzenie warunku (15)
    for (i=0; i<n; i++)
        for (j=0; j<n; j++)
            if (AA[i][j] > A[i][j]) return 0;
    return 1;
}
```

– **Spójność:** Relacja ρ określona w zbiorze S jest spójna, jeżeli dla dowolnych dwóch elementów $x, y \in S$ element x pozostaje w relacji z elementem y lub element y pozostaje w relacji z elementem x :

$$\forall x, y \in S \quad x\rho y \vee y\rho x \vee x = y \quad (19)$$

W zapisie macierzowym spójność przejawia się tym, że jeżeli w macierzy relacji $R_{ij} = 0$, to $R_{ji} = 1$. Oznacza to, że dla relacji spójnej zawsze zachodzi następujący warunek:

$$\forall (i, j)_{i \neq j} \quad R_{ij} \vee R_{ji} = 1. \quad (20)$$

Graf relacji spójnej charakteryzuje się tym, że pomiędzy dwoma różnymi jego węzłami istnieje łuk co najmniej w jednym kierunku. Algorytm badania spójności relacji polega na przebiegu przez wszystkie elementy macierzy znajdujące się ponad przekątną i sprawdzaniu, czy spełniony jest warunek (20):

```
int spojna(int A[SIZE][SIZE], int n)
{
    int i, j;
    for (i=0; i<n-1; i++)
        for (j=i+1; j<n; j++)
            if (!(A[i][j] || A[j][i])) return 0;
    return 1;
}
```

6. TYPY RELACJI

Własności relacji dwuczłonowej mogą konstituować jej typ. Jeżeli relacja jest zwrotna, symetryczna i przechodnia to jest relacją równoważności. Jeżeli rozważa się pewien zbiór z określoną na nim relacją równoważności, to elementy zbioru będące ze sobą w relacji stanowią klasę abstrakcji (klasę równoważności). Relacja równoważności dzieli zbiór na rozłączne klasy abstrakcji.

Kolejnym typem jest relacja częściowego porządku. Jest to relacja zwrotna, antysymetryczna i przechodnia. Zbiór z relacją częściowego porządku jest zbiorem częściowo uporządkowanym. W zbiorze częściowo uporządkowanym sortowanie (w sensie danej relacji) jest możliwe tylko w ramach pewnych podzbiorów. Niestety, taka relacja nie daje możliwości sortowania całego zbioru.

Z kolei mocniejsze wymagania spełnia relacja porządku liniowego. Jeżeli relacja jest relacją porządku częściowego i jest spójna, to jest to relacja porządku liniowego. Porządek liniowy jest własnością silniejszą niż porządek częściowy. Daje on możliwość sortowania całego zbioru.

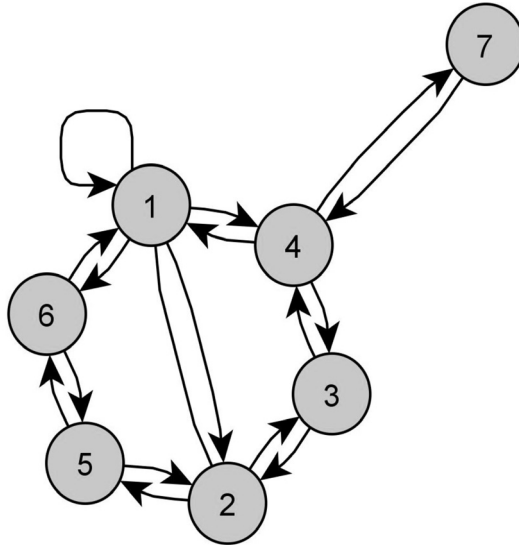
7. PRZYKŁADY RELACJI

Dla pokazania różnych własności relacji zostaną przedstawione przykłady kilku relacji, dla których zostaną wskazane ich własności i typy.

Przykład 1: Dany jest zbiór $S=\{1,2,3,4,5,6,7\}$ oraz zmienne $m,n \in S$. Relacja jest zdefiniowana w następujący sposób: $m \rho n \Leftrightarrow m+n$ jest liczbą pierwszą. Macierz tej relacji ma następującą postać:

$$R = \begin{bmatrix} 1 & 1 & 0 & 1 & 0 & 1 & 0 \\ 1 & 0 & 1 & 0 & 1 & 0 & 0 \\ 0 & 1 & 0 & 1 & 0 & 0 & 0 \\ 1 & 0 & 1 & 0 & 0 & 0 & 1 \\ 0 & 1 & 0 & 0 & 0 & 1 & 0 \\ 1 & 0 & 0 & 0 & 1 & 0 & 1 \\ 0 & 0 & 0 & 1 & 0 & 1 & 0 \end{bmatrix} \quad (21)$$

Na Rys. 3 przedstawiono graf relacji (21). Pokazana w przykładzie relacja jest relacją symetryczną: dla macierzy zachodzi związek $R = R^T$, zaś w grafie pomiędzy węzłami biegają łuki w dwie strony. Ponieważ nie zachodzą zdefiniowane wyżej własności (8), (9), (11), (13), (14) i (19), symetria jest jedyną własnością omawianej relacji.

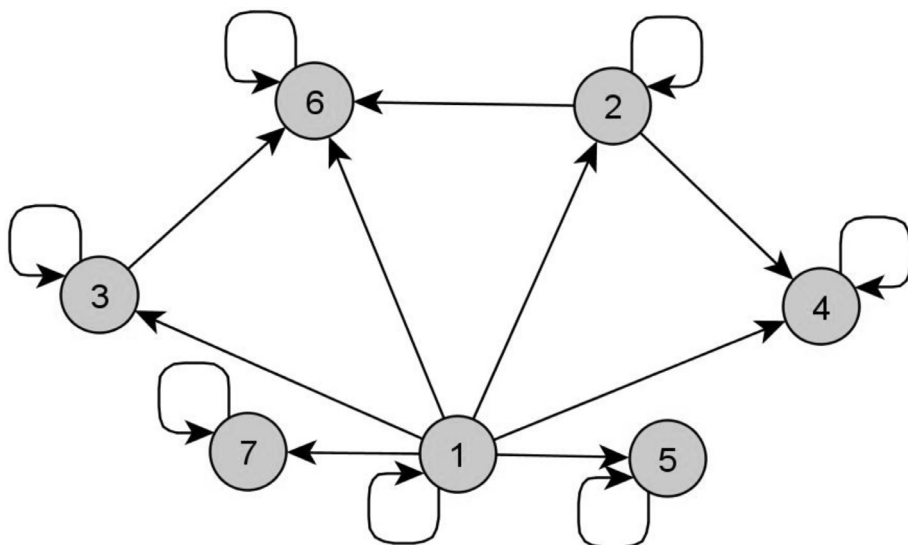


Rys. 3. Graf relacji opisanej macierzą (21).

Przykład 2: Dla danego zbioru $S=\{1,2,3,4,5,6,7\}$ i zmiennych $m,n \in S$, relacja jest zdefiniowana w następujący sposób: $mpn \Leftrightarrow m$ jest dzielnikiem liczby n . Macierz relacji ma postać:

$$R = \begin{bmatrix} 1 & 1 & 0 & 1 & 0 & 1 & 0 \\ 1 & 0 & 1 & 0 & 1 & 0 & 0 \\ 0 & 1 & 0 & 1 & 0 & 0 & 0 \\ 1 & 0 & 1 & 0 & 0 & 0 & 1 \\ 0 & 1 & 0 & 0 & 0 & 1 & 0 \\ 1 & 0 & 0 & 0 & 1 & 0 & 1 \\ 0 & 0 & 0 & 1 & 0 & 1 & 0 \end{bmatrix} \quad (22)$$

Na Rys. 4 przedstawiono graf relacji (22). Pokazana w przykładzie relacja jest relacją zwrotną – każda z liczb jest swoim własnym dzielnikiem. Jest to także relacja antysymetryczna – jeżeli liczba m jest dzielnikiem różnej od siebie liczby n , to liczba n nie jest dzielnikiem liczby m . W grafie ujawni się to w ten sposób, że pomiędzy węzłami biegą łuki tylko w jedną stronę. Relacja jest także przechodnia – zachodzi zależność (15). W ten sposób spełnione są warunki definiujące relację częściowego porządku.



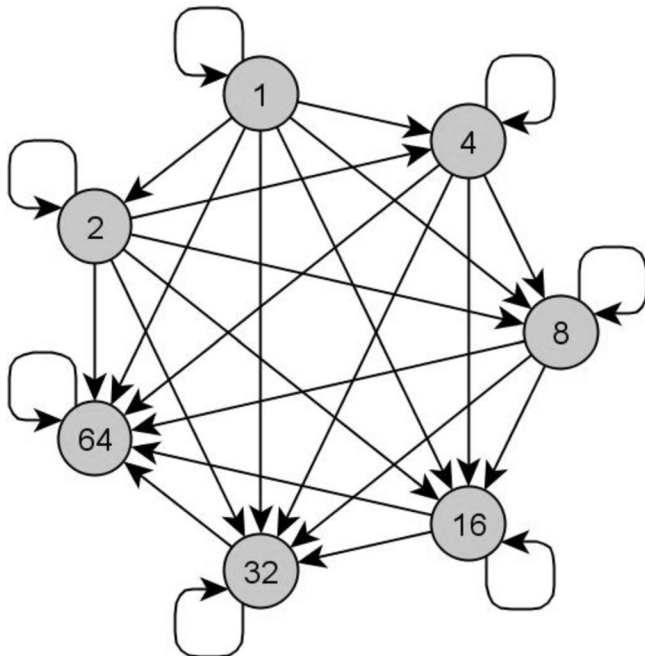
Rys. 4. Graf relacji opisanej macierzą (22).

Przykład 3: Dla danego zbioru $S=\{1,2,4,8,16,32,64\}$, i zmiennych $m,n \in S$, relacja jest zdefiniowana w następujący sposób: $mpn \Leftrightarrow m$ jest dzielnikiem liczby n .

W stosunku do poprzedniego przykładu, różnica polega jedynie na rozpatrywaniu różnych zbiorów. Poza tym, relacja jest zdefiniowana identycznie. Macierz tej relacji ma następującą postać:

$$R = \begin{bmatrix} 1 & 1 & 1 & 1 & 1 & 1 & 1 \\ 0 & 1 & 1 & 1 & 1 & 1 & 1 \\ 0 & 0 & 1 & 1 & 1 & 1 & 1 \\ 0 & 0 & 0 & 1 & 1 & 1 & 1 \\ 0 & 0 & 0 & 0 & 1 & 1 & 1 \\ 0 & 0 & 0 & 0 & 0 & 1 & 1 \\ 0 & 0 & 0 & 0 & 0 & 0 & 1 \end{bmatrix} \quad (23)$$

Rys. 5 pokazuje graf relacji (23). Przedstawiona relacja jest zwrotna, antysymetryczna i przechodnia, oraz jest spójna. W przeciwieństwie do relacji z przykładu 2, która była porządkiem częściowym, jest to relacja porządku liniowego.



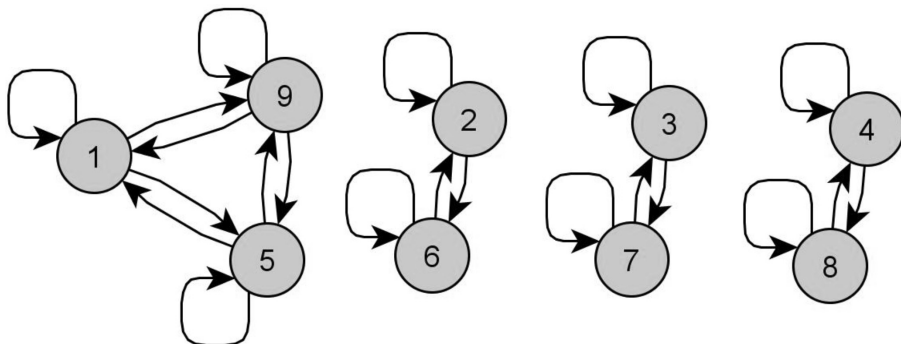
Rys. 5. Graf relacji opisanej macierzą (23).

Przykład 4: Dla danego zbioru $S = \{1, 2, 3, 4, 5, 6, 7, 8, 9\}$ oraz zmiennych $m, n \in S$, relacja jest zdefiniowana w następujący sposób: $m \rho n \Leftrightarrow (m \equiv n) \pmod 4$. Relację tę

można nazwać relacją kongruencji modulo cztery. Inaczej mówiąc, zmienne m i n są ze sobą w relacji, gdy mają jednakowe reszty z dzielenia przez cztery. Macierz tej relacji ma następującą postać:

$$R = \begin{bmatrix} 1 & 0 & 0 & 0 & 1 & 0 & 0 & 0 & 1 \\ 0 & 1 & 0 & 0 & 0 & 1 & 0 & 0 & 0 \\ 0 & 0 & 1 & 0 & 0 & 0 & 1 & 0 & 0 \\ 0 & 0 & 0 & 1 & 0 & 0 & 0 & 1 & 0 \\ 1 & 0 & 0 & 0 & 1 & 0 & 0 & 0 & 1 \\ 0 & 1 & 0 & 0 & 0 & 1 & 0 & 0 & 0 \\ 0 & 0 & 1 & 0 & 0 & 0 & 1 & 0 & 0 \\ 0 & 0 & 0 & 1 & 0 & 0 & 0 & 1 & 0 \\ 1 & 0 & 0 & 0 & 1 & 0 & 0 & 0 & 1 \end{bmatrix} \quad (24)$$

Na Rys. 6 przedstawiono graf relacji (24). Z analizy macierzy oraz grafu wynika, że jest to relacja zwrotna – każdy element jest w relacji z sobą, na przekątnej macierzy znajdują się same jedynki, w grafie każdy węzeł ma pętlę. Jest to także relacja symetryczna – jeżeli liczba m ma resztę z dzielenia przez 4 identyczną z resztą z dzielenia liczby n przez cztery, to także liczba n ma resztę z dzielenia przez 4 identyczną z resztą z dzielenia liczby m przez cztery. W grafie pomiędzy różnymi węzłami łuki biegną parami i są skierowane w przeciwnych kierunkach. Relacja jest także przechodnia – zachodzi związek (15), zaś na grafie widać, że każda droga o długości dwóch łuków może być zastąpiona przez drogę „na skróty” mającą długość jednego łuku. Jest to więc relacja równoważności. Relacja ta dzieli zbiór na cztery klasy abstrakcji. Każda z tych klas zawiera elementy będące ze sobą w relacji. Klasy te na grafie są widoczne jako cztery podgrafy spójne.



Rys. 6. Graf relacji opisanej macierzą (24).

8. PODSUMOWANIE

Relacja dwuargumentowa w zbiorze skończonym może być przedstawiona przy pomocy macierzy boolowskiej, która jest jednocześnie macierzą sąsiedztwa grafu relacji. Graf relacji przez odwoływanie do wyobraźni, daje możliwość badania relacji w prosty i intuicyjny sposób. Tymczasem reprezentacja macierzowa, pozwala na algorytmizację badania własności relacji a w konsekwencji umożliwia stworzenie programu do badania własności i typów relacji. Takie podejście jest korzystne ze względów dydaktycznych, gdyż umożliwia przejście od abstrakcyjnego modelu matematycznego do konkretnego modelu w postaci algorytmu komputerowego. Należy także zauważyć, że algorytmy odwołujące się operacji na macierzach, są dobrym treningiem programistycznym, przygotowującym do tworzenia bardziej złożonych programów.

Literatura

1. Rasiowa H.: Wstęp do matematyki współczesnej. Wydawnictwo Naukowe PWN. Warszawa 2003
2. Ross K. A., Wright C. R. B.: Matematyka Dyskretna. Wydawnictwo Naukowe PWN. Warszawa 2003
3. <http://www.yworks.com>